

ESPECIFICACIONES TÉCNICAS

MOTOR

Modelo: Ford Puma 2.4L TDCI / 4 Cilindros en Línea EuroIV
Referencia: JX4D24A5L
Desplazamiento: 2.402 C.C
Potencia Máxima: 138 HP @ 3.600 RPM
Torque: 310 Nm @ 1.700 - 2.400 Rpm

TRANSMISIÓN

Tipo: Mecánica 5 Velocidades + Reversa
Referencia: GETRAG JC530
Relación Caja (Máx - Min): 4.008 / 0.744
Relación caja de transferencia: 4.100

SUSPENSIÓN Y DIRECCIÓN

Sistema de Dirección: Asistida Hidráulicamente
Ajuste de Dirección: Altura
Suspensión Delantera: Eje Delantero Independiente,
Espirales, Amortiguadores y
Barra Estabilizadora
Suspensión Trasera: Eje Rígido con Ballestas,
Amortiguadores Inclinados y
Contrapuestos
Sistema de Tracción: 4x4 con Sistema Electrónico de
Tracción ESOF Borgwarner

FRENOS Y SEGURIDAD

Frenos delanteros: Discos Ventilados
Frenos Traseros: Discos Ventilados
Control electrónico de estabilidad: Incluido
Asistencia de Frenado: ABS + EBD
Bolsas de Aire: Frontales (Conductor y Copiloto)
Cinturones de Seguridad: Frontales y Traseros de 3 puntos
Estructura de Carrocería: Chasis reforzado con puntos de
deformación controlada y barras
protectoras en las 4 puertas

NEUMÁTICOS Y RINES

Llantas: 265/60 R18
Rin: Aleación de Aluminio Bitono de 18"

CAPACIDADES DE CARGA

Peso Bruto Vehicular: 2.790 (kg)
Capacidad de Carga: 790 (kg)
Carga / FTH Min.Trans: 449 Kg + 5 ocupantes
Capacidad Arrastre de Carga: 1.5 Ton
Capacidad Volumen de Carga: 1.11 m³
Capacidad Tanque de Combustible: 68 L

EQUIPAMIENTO

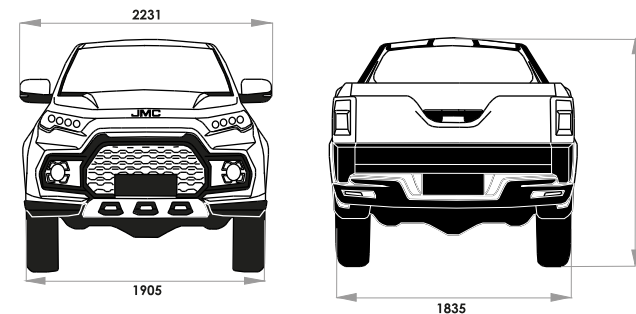
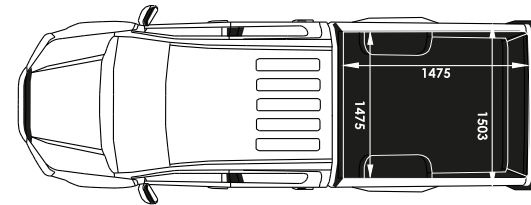
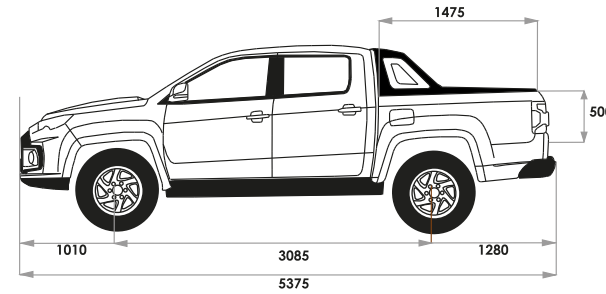
- EXTERIOR

Antena de Radio Integrada:
Estribos:
Luces Delanteras con ajuste de altura
electrónico:
Luces LED de circulación diurna (DRL):
Exploradoras:
Luces Antiniebla Traseras:
Barra Antivuelco:
Ganchos de Amarre en el Platón:
Recubrimiento de Platón:
Sensor de Reversa:
Manijas: Cromadas (Puertas Laterales)
Espejos: Eléctricos + Luz Direccional LED

- INTERIOR

Sistema de Aire Acondicionado:
Mandos Control Crucero y Audio en el Timón:
Toma 12 V:
Computador a Bordo:
Bloqueo Central:
Consola de techo con Portagafas + Luz de Cortesía:
Luz de Techo central:
Centro Multimedia / Pantalla 8" Compatible con
Apple CarPlay y Android Auto (Inalámbrico):
Elevavidrios Eléctricos:
Tapicería: Ecocuero
Espejo Retrovisor Interior: Manual
Portamapas: Por cada Puerta
Portavasos: 2 en la consola central

DIMENSIONES



WWW.JMC.COM.CO

[JMCCOLOMBIA](#) [JMC_COLOMBIA](#)



VIGUS PLUS



JMC

¿Por qué elegir una camioneta VIGUS PLUS?

PLATÓN

Ganchos de amarre exterior en la zona de platón. Barra antivuelco de lujo en aleación de acero.

LUCES LED

De 4 puntos con un estilo y diseño vanguardista.

TRANSMISIÓN

GETRAG Mecánica de 5 velocidades con Relación: 1ra: 4,008 / 5ta: 0,744.

EXPLORADORAS

Proyectores de gran eficiencia.

SUSPENSIÓN

Confortable y suave, ideal para cualquier terreno.



*Imagen de referencia.

FRENOS


De discos ventilados en las cuatro ruedas.

LLANTAS

De gran tamaño montadas en Rin de 18" aleación de aluminio Bitono 265/60.

MOTOR

PUMA 2.4L TDCI TECNOLOGIA FORD®




Turbo Cargador Garret de Geometría Variable de gran desempeño, caja de velocidades GETRAG de Tecnología Alemana que permite un excelente comportamiento en la ruta.

INTERIORES



CARACTERÍSTICAS

SEGURIDAD



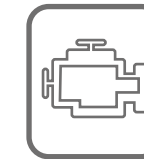
Estructura de carrocería de alta resistencia, sistema de frenos, ABS, EBD, freno de parqueo de emergencia. Cuenta con sistema de bloqueo central y sistema automático de encendido de luces bajas, tiene faros proyectivos y multireflectivos independientes, que junto con las exploradoras generan mayor visibilidad en la conducción nocturna.

COMFORT



Cabina amplia y confortable para el conductor y todos sus ocupantes, computador a bordo, centro multimedia con pantalla de 8" con conectividad inalámbrica a Apple CarPlay y Android Auto. Cuenta con aire acondicionado, equipado con elevavidrios eléctricos, control de audio en el timón, sistema de control crucero, puerto 12 Voltios, y tapicería en ecocuero.

FUNCIONALIDAD



Amplia capacidad de carga, motor Ford® Puma 2.4L TDCI de 4 cilindros en línea, que garantiza un óptimo consumo de combustible, mayor potencia, ideal para cualquier terreno. Cuenta con sistema de tracción 4x4 electrónico de Borgwarner ESOF.

Las características de esta ficha técnica son ilustrativas y no constituye oferta comercial, las especificaciones pueden estar sujetas a cambios dependiendo de su efectiva disponibilidad y podrán variar de acuerdo con la versión comercializada en Colombia, JIANGLING MOTORS COLOMBIA S.A.S se reserva el derecho de realizar modificaciones sin previo aviso. Las características definidas del vehículo serán las que conozca y acepte el comprador de la correspondiente oferta mercantil y orden de pedido. Para más información consulte con su asesor de confianza o acérquese a la vitrina autorizada más cercana. Fecha de realización: 19 de agosto de 2022.

JMC

JUNTOS MÁS CAMINOS